


LAPORAN TRACER STUDY DEPARTEMEN PROFESI KEINSINYURAN








**FAKULTAS TEKNIK
UNIVERSITAS
BRAWIJAYA**

2023
—

LEMBAR PENGESAHAN

	UNIVERSITAS BRAWIJAYA	UN10/F.07.12.11/HK.01.05
		.a
	Laporan Tracer Study Departemen Profesi Keinsinyuran	01 September 2023
		Revisi ke-0
		Halaman 2 dari 21

Laporan *Tracer Study*

Proses	Penanggungjawab			Tanggal
	Nama	Jabatan	Tandatangan	
1. Perumusan	Ir. Oyong Novareza, ST., MT., PhD	Ketua Program Studi		5 Oktober 2023
2. Pemeriksaan	Ir. Sugeng P Budio, MS., IPU	Ketua UJM		5 Oktober 2023
3. Persetujuan	Ir. Oyong Novareza, ST., MT., PhD	Ketua Departemen		5 Oktober 2023
4. Penetapan	Ir. Oyong Novareza, ST., MT., PhD	Ketua Departemen		5 Oktober 2023
5. Pengendalian	Ir. Ari Wibowo, ST., MT., PhD.	Sekretaris Departemen		5 Oktober 2023

KATA PENGANTAR

Assalamualaikum warahmatullahi wabarakatuh

Marilah kita bersyukur kepada Allah SWT atas semua anugerah-Nya yang memungkinkan kita terus berkontribusi dalam usaha perbaikan, tanpa memandang posisi apa pun. Sebagai salah satu institusi yang memainkan peran penting dalam memajukan peradaban, Perguruan Tinggi harus menjadi teladan dalam merespons perubahan dengan bijak dan membangun perubahan yang konstruktif untuk kemajuan Bangsa. Dalam hal ini, pengetahuan dan informasi yang memadai sangat penting, dan oleh karena itu, tracer study yang kami lakukan adalah elemen kunci dalam upaya memajukan Departemen Profesi Keinsinyuran Universitas Brawijaya ke depan.

Tracer study tahun 2023 diharapkan dapat memberikan umpan balik berharga kepada institusi, terutama dalam bidang akademik, dan mungkin juga memberikan petunjuk mengenai pembentukan unit-unit baru atau perluasan fungsi unit-unit yang ada agar sesuai dengan kebutuhan. Kualitas institusi terus ditingkatkan dengan bantuan hasil tracer study ini dan berbagai sistem pemantauan dan evaluasi lain yang telah dibangun, sehingga kemajuan institusi dapat mencakup semua pihak yang terlibat. Tracer study juga berperan sebagai sarana komunikasi antara institusi dan para alumni. Melalui tracer study ini, peran alumni dalam pengembangan internal Departemen Profesi Keinsinyuran Universitas Brawijaya ditingkatkan, dan hubungan universitas dengan mitra potensial di tempat kerja alumni juga diperkuat.

Hasil dari tracer study tahun 2023 ini harus disebar dan menjadi informasi yang penting bagi semua unit yang terkait di Universitas Brawijaya untuk memperkuat dan mengembangkan kinerjanya. Tracer study ini menjadi bagian integral dari dokumen resmi Universitas Brawijaya dalam perencanaan, pemantauan, dan evaluasi kinerja institusi, terutama dalam bidang akademik.

Akhirnya, kita semua memiliki tanggung jawab sebagai bagian dari Departemen Profesi Keinsinyuran Universitas Brawijaya untuk memberikan kritik dan saran yang konstruktif guna pertumbuhan dan perkembangan departemen ke depan. Dengan demikian, kita dapat bersama-sama menciptakan masa depan yang lebih baik lagi. Penting untuk diingat bahwa pengembangan Departemen Profesi Keinsinyuran Universitas Brawijaya agar dapat berkontribusi pada pembangunan bangsa adalah amanah kita bersama. Semoga Allah SWT memberikan kemudahan dan kekuatan kepada kita semua dalam menjalankan amanah ini. Aamiin.

Wa'alaikumsalam warahmatullahi wabarakatuh

Malang, 20 September 2023

Ir. Oyong Novareza, ST., MT., PhD

DAFTAR ISI

LEMBAR PENGESAHAN	2
KATA PENGANTAR	3
DAFTAR ISI	4
BAB I TRACER STUDY UNIVERSITAS BRAWIJAYA 2023	5
1.1 PENGERTIAN TRACER STUDY	5
1.2 TUJUAN TRACER STUDY	7
1.3 MANFAAT TRACER STUDY	7
1.4 TRACER STUDY DI UNIVERSITAS BRAWIJAYA	7
1.4.1 WAKTU PELAKSANAAN TRACER STUDY UB 2023	8
1.4.1 PELAKSANA TEKNIS TRACER STUDY UB 2023	8
1.5 METODE TRACER STUDY	8
BAB II PROFIL RESPONDEN	10
2.1 RESPONDEN TRACER STUDY UB 2023	10
2.2 KOMPETENSI ALUMNI PSPPI-UB	11
2.3 SUMBER PENDANAAN BIAYA STUDI DI UB	12
BAB III MASA TRANSISI DUNIA KERJA	13
3.1 WAKTU TUNGGU ALUMNI MENDAPATKAN AKTIFITAS SETELAH LULUS	13
3.2 JALUR UNTUK MENDAPATKAN PEKERJAAN	14
BAB IV AKTIVITAS ALUMNI SETELAH LULUS	15
4.1 AKTIVITAS UTAMA ALUMNI	15
4.2 SEBARAN TEMPAT AKTIVITAS ALUMNI	15
BAB V PENUTUP	17
5.1 KESIMPULAN	17
5.2 SARAN	17

BAB I

TRACER STUDY UNIVERSITAS BRAWIJAYA 2023

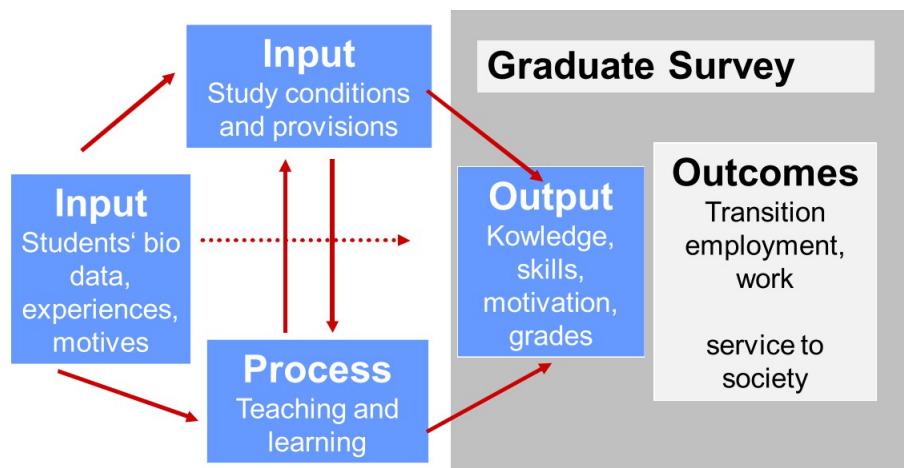
1.1 PENGERTIAN TRACER STUDY

Dengan berkembangnya teknologi informasi, pendidikan tinggi dan bidang aktifitas sosial dan ekonomi lainnya mengalami banyak transformasi. Selain itu, dalam era disrupsi, universitas menghadapi tantangan untuk terus berbenah. Semua lembaga pendidikan, terutama lembaga pendidikan tinggi, harus membuat produk baru dan relevan yang dapat meningkatkan kapasitas dan kontinuitas kehidupan sosial dan ekonomi (Usher et al., 2016).

Tracer Study merupakan alat penting dalam perbaikan berkelanjutan pendidikan tinggi. Kualitas yang lebih baik dari waktu ke waktu adalah tujuan sebagai investasi baik dalam hal sinyal pasar dan umpan balik alumni mengenai efektivitas manajemen internal. Selain itu, pemantauan kinerja alumni juga penting dalam menghasilkan informasi tentang outcome pendidikan yang dihasilkan oleh perguruan tinggi. Semakin besar kapasitas menerima lulusan dan semakin baik lulusan tersebut memenuhi kebutuhan pasar kerja, menunjukkan kekuatan institusi tersebut dalam menghasilkan lulusan yang sesuai dengan kebutuhan (pasar kerja terkait), termasuk keterkaitannya dengan jenjang pendidikan yang lebih tinggi. kewiraswastaan pendidikan yaitu sebagai pencipta lapangan kerja (Fenta et al., 2019). Informasi yang disampaikan melalui survei mahasiswa atau alumni selanjutnya akan menjadi masukan bagi manajemen UB ke depan, termasuk dalam pengembangan kurikulum (curriculum development) (Hutagalung et al., 2019).

Kegiatan pemantauan studi Universitas Brawijaya dimulai pada tahun 2013 dan berlanjut hingga saat ini (UPKK, 2023). Hasil pemantauan tahun 2023 menunjukkan alumni didorong untuk lebih berperan dalam pengembangan UB. Respons ini sangat strategis di tengah perubahan paradigma pendidikan tinggi menuju outcome pendidikan yang lebih dapat dicapai dan berdampak lebih cepat terhadap kemampuan ekonomi dan sosial masyarakat. Dan peran alumni dalam hal ini adalah memberikan informasi terkait sinyal pasar dan menjadi jembatan kerjasama antara perguruan tinggi dan masyarakat.

Konsep tracer studi Universitas Brawijaya yang diterapkan sebelumnya menggunakan mekanisme yang berkaitan dengan konsep dan metodologi yang dikemukakan oleh Harald Schomburg (2010). Dalam pemaparannya, Schomburg mengklasifikasikan empat pilar utama pemantauan penelitian. Pilar-pilar tersebut adalah (1) masukan, meliputi informasi tentang informasi pribadi siswa, pengalaman, dan motivasi, serta informasi terkait tentang kondisi dan representasi pembelajaran; (2) proses, meliputi proses pembelajaran dan pengembangan kompetensi dan keahlian mahasiswa; (3) Output, meliputi pengetahuan, keterampilan, motivasi, termasuk gelar yang diraih mahasiswa; (4) Kinerja meliputi peralihan ke pekerjaan pertama, pekerjaan pertama yang diperoleh/dilakukan serta kemampuannya memberikan kontribusi terhadap lingkungan kerjanya. Selanjutnya dapat diuraikan sebagai berikut.



Gambar 1.1 Alur Tracer Study

Lingkup sasaran tracer studi adalah alumni pada lulusan tertentu. Penyusunan laporan tracer studi ini mendasarkan pada target lulusan tahun 2021. Masing-masing alumni pada lulusan tersebut mendapat link form pengisian tracer studi yang dikirim melalui email dan pesan singkat (SMS) dan email yang dibroadcast melalui Unit Teknologi Informasi dan Komunikasi (TIK), Universitas Brawijaya.

1.2 TUJUAN TRACER STUDY

Tujuan dari tracer studi adalah sebagai berikut:

1. Menjadi instrumen strategis menjaga koneksitas Universitas Brawijaya dengan alumni
2. Mengembangkan data base respon alumni atas kinerja pendidikan di Universitas Brawijaya
3. Memperoleh informasi tentang relevansi pembelajaran terhadap lingkungan kerja (job-market) maupun daya dukung dalam membekali alumni dalam job-creator
4. Memperoleh informasi ekspektasi ke depan perbaikan yang strategis dilakukan Universitas Brawijaya dalam menyongsong tantangan-tantangan di depan maupun dalam jangka panjang

1.3 MANFAAT TRACER STUDY

Manfaat tracer studi di Universitas Brawijaya adalah:

1. Mendapatkan peta sebaran partisipasi kerja alumni baik dalam aspek lokasi maupun jenis pekerjaannya
2. Menjadi bahan evaluasi bagi internal Universitas Brawijaya, Fakultas, Jurusan, Program Studi dalam mengembangkan kapasitas manajemen dan kualitas pembelajaran
3. Menjadi input penting bagi akreditasi institusi, terutama dalam menangkap market signal dari sisi alumni
4. Mengembangkan networking setiap unit di Universitas Brawijaya

1.4 TRACER STUDY DI UNIVERSITAS BRAWIJAYA

Tracer Studi dilakukan setiap tahun dan hasilnya dilaporkan kepada rektor dan wakil rektor Bidang Akademik. Hasil tracer studi dapat bermanfaat bagi pengguna dan pengelola UB. Hasil kajian ini diharapkan dapat bermanfaat bagi pengguna dalam mempertimbangkan apakah akan mempekerjakan alumni UB sebagai staf di perusahaannya. Diharapkan bermanfaat bagi pengelola dalam menentukan strategi dan orientasi pelatihan, melakukan penambahan

konseptual dan teknis terhadap pelaksanaan pelatihan dan pengajaran guna meningkatkan ketrampilan mental, kemampuan, moral dan kepribadian lulusan. Hasil kajian lanjutan ini diharapkan juga dapat digunakan dalam pengembangan mutu pembelajaran dan evaluasi pembelajaran, serta pengembangan manajemen pendidikan. Dengan terus ditingkatkannya aspek-aspek tersebut diharapkan pendidikan UB dapat terlaksana secara efektif, efisien dan produktif, serta mampu meningkatkan daya saing alumni Universitas Brawijaya.

1.4.1 WAKTU PELAKSANAAN TRACER STUDY UB 2023

Pelaksanaan tracer studi di Universitas Brawijaya ini dilaksanakan mulai tanggal 12 Juni 2023 sampai 31 Agustus 2023.

1.4.1 PELAKSANA TEKNIS TRACER STUDY UB 2023

Tracer studi Universitas Brawijaya dilaksanakan oleh tim tracer studi yang menjadi kegiatan rutin dan menjadi kewajiban unit khusus di Universitas Brawijaya, yaitu Unit Pengembangan Karir dan Kewirausahaan (UPKK)

1.5 METODE TRACER STUDY

Tracer studi ini dilaksanakan dalam 4 (empat) tahap, yaitu:

1. Pengembangan instrument survey, yaitu kuisisioner yang akan digunakan
2. Perancangan mekanisme penyebaran kuisisioner untuk pengisian kuisisioner
3. Pengumpulan data hasil survey
4. Analisis data dan pelaporan

Pada tahap pertama, merupakan tahap yang sangat penting dan menentukan jenis data terkumpul untuk dapat dianalisis dan mendapatkan informasi dikehendaki. Tracer studi ini menggunakan instrumen dari kuisisioner yang ada di form survey Tracer Study yang sudah ditentukan oleh Kementerian Pendidikan, Kebudayaan, Riset, dan Teknologi dan ada beberapa pengembangan, khususnya terkait dengan kegiatan kewirausahaan oleh alumni. Tampilan formular kuisisioner Tracer Study dapat dilihat pada Gambar 1.2.



Data Alumni

Data daftar Alumni Universitas Brawijaya Lulusan Tahun 2017-2020. Infokan link ini kepada sesama alumni yang mungkin belum mengisi tracer study

Tahun Jenjang Pendidikan

Fakultas * Prodi

Show entries Search:

No	NIM	Nama	Prodi	Link
1	115060300111001	Dwiky Satrio Wibowo	Teknik Elektro	Link Tracer.
2	115060306111003	Lalu Akbar Pandu Willian	Teknik Elektro	Link Tracer.

Gambar 1.2 Halaman pencarian data alumni

Dengan integrasi dengan database alumni yang dimiliki oleh Unit Teknologi Informasi dan Komunikasi (TIK), maka tampilan form pada Gambar 1.3 secara otomatis telah terisi data identitas alumni sehingga alumni dapat langsung pada pengisian kuisisioner dan tidak terganggu dengan pengisian identitas. Selanjutnya, tampilan form pengisian tracer dapat disajikan sebagai berikut. Sedangkan, data hasil survey selanjutnya dapat terpantau dalam dashboard yang telah disediakan oleh tim tracer. Peningkatan partisipasi dari waktu ke waktu dapat dipantau melalui dashboard tersebut.

Tampilan Form Tracer

Data Dari Database, Tidak perlu diisi oleh alumni

Diisi oleh Alumni

Nama Alumni Disebutkan Dalam Pendahuluan

Form Tracer Studi Untuk Klasterisasi

Yth Saudara **Dwiky Satrio Wibowo**,

Kuisisioner tracerstudy ini menggunakan standar pertanyaan yang digunakan oleh Kementerian Pendidikan dan Kebudayaan yang digunakan untuk menjadi alat evaluasi kinerja perguruan tinggi dan syarat kelengkapan akreditasi institusi dan program studi. Partisipasi alumni dalam mengisi tracer study juga menjadi indikator perkembangan atau klasterisasi perguruan tinggi yang setiap tahun dilakukan oleh Dikti.

Peran serta saudara dalam mengisi tracer study ini akan sangat memberi manfaat agar Universitas Brawijaya untuk melakukan evaluasi dan inovasi agar menjadi semakin baik serta dapat memberikan kontribusi besar untuk masyarakat Indonesia dan internasional.

Atas nama Rektor Universitas Brawijaya, kami mengucapkan terima kasih yang sebesar-besarnya atas kesediaan saudara meluangkan waktu sejenak untuk berpartisipasi dalam pengisian tracer study ini.

Team tracer study Universitas Brawijaya

Tahun Lulus

NIM * Nama Lengkap *

Fakultas * Prodi *

No HP Email

Tracer Study

Kuisisioner Wajib

f5 Berapa bulan waktu yang dihabiskan (sebelum dan sesudah kelulusan) untuk memperoleh pekerjaan pertama? : [1] Kira-kira bulan sebelum lulus ujian (f5-01, f5-02) [2] Kira-kira bulan setelah lulus ujian (f5-01, f5-03)

f12 Sebutkan sumberdana dalam pembiayaan kuliah? : [1] Biaya Sendiri / Keluarga (f12-01) [2] Beasiswa ADIK [3] Beasiswa BUDKAMISI [4] Beasiswa PPA [5] Beasiswa AFIRMASI [6] Beasiswa Beasiswa Lainnya

Gambar 1.3 Halaman kuisisioner Tracer Study 2023

BAB II

PROFIL RESPONDEN

2.1 RESPONDEN TRACER STUDY UB 2023

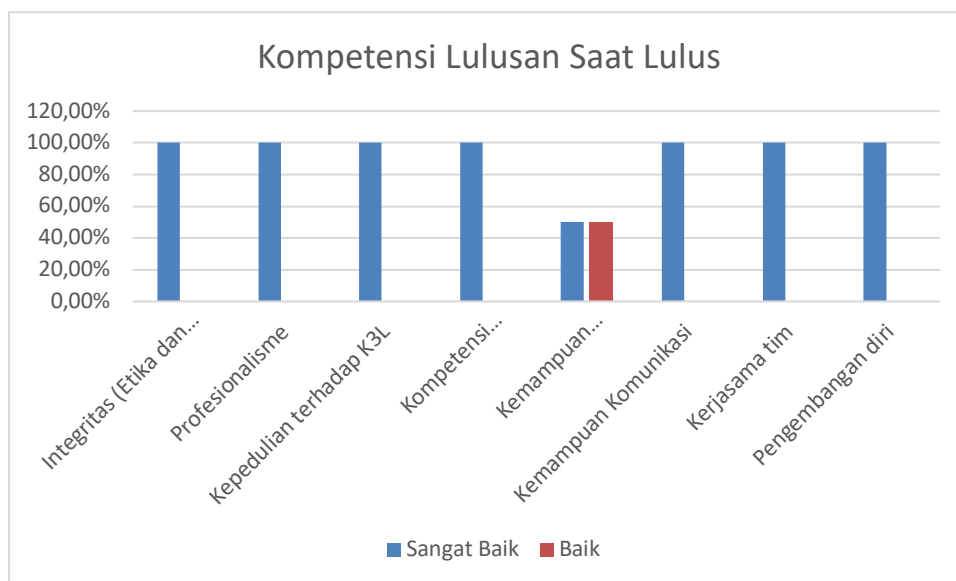
Kelompok responden diperoleh dari database alumni Departemen profesi keinsinyuran UB, mahasiswa reguler yang lulus sampai dengan tahun adalah sebanyak 2 (dua) alumni, dan telah mengisi kuesioner secara online.

Tracer Study UB Tahun 2023 dilaksanakan dengan metode perhitungan mandiri online dengan sasaran seluruh lulusan yang lulus pada tahun 2022. Berdasarkan hasil analisis yang dilakukan dapat diketahui partisipasi lulusan atau yang disebut dengan response rate. Tingkat partisipasi lulusan tahun 2022 dalam melakukan pengisian tracer study sebesar 100%.



Gambar 2.1 Persentase partisipasi lulusan

2.2 KOMPETENSI ALUMNI PSPPI-UB



Gambar 2.2 Tingkat kompetensi alumni ketika lulus

Responden yang mengikuti Tracer Study melaporkan kompetensi yang dimilikinya saat lulus, seperti terlihat pada Gambar 2.2. Secara umum rata-rata kompetensinya adalah sangat baik, dan terdapat satu kriteria yang belum mendapat nilai sangat baik, yaitu "Kemampuan Penggunaan Perangkat Lunak", sehingga perlu dilakukan pelatihan yang dapat meningkatkan kemampuan alumni dalam penggunaan software yang dapat mendukung pekerjaannya.

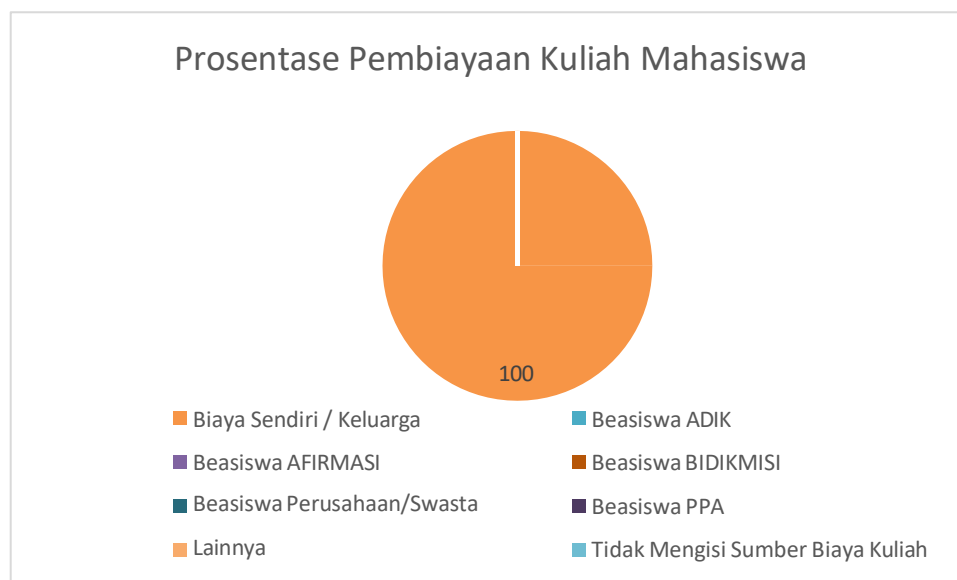
Gambar 2.2 juga memberikan gambaran mengenai keterampilan yang dibutuhkan dunia kerja pada tahun 2023. Secara umum rata-rata kualifikasi yang dibutuhkan cukup tinggi. Namun terdapat kekurangan dibandingkan dengan tingkat kualifikasi lulusan, sehingga kebutuhan kualifikasi di dunia kerja saat ini masih lebih tinggi dibandingkan dengan kualifikasi lulusan pada saat lulus. Hal ini patut dimaknai sebagai bahan untuk meningkatkan keterampilan alumni di masa depan, sehingga alumni dapat lebih berdaya saing di dunia kerja.

2.3 SUMBER PENDANAAN BIAYA STUDI DI UB

Tabel 1.1 Sumber Pendanaan Biaya Studi di UB

No	Biaya Kuliah	Lulusan 2021
1	Biaya Sendiri / Keluarga	2
2	Beasiswa ADIK	0
3	Beasiswa AFIRMASI	0
4	Beasiswa BIDIKMISI	0
5	Beasiswa Perusahaan/Swasta	0
6	Beasiswa PPA	0
7	Lainnya	0
8	Tidak Mengisi Sumber Biaya Kuliah	0
Jumlah		2

Seluruh responden yang mengisi Tracer Study menyatakan menggunakan dana sendiri atau biaya dari keluarga untuk membiayai pengeluarannya selama menempuh pendidikan di PSPPI Universitas Brawijaya. Sumber pendanaan selengkapnya selama studi di PSPPI Universitas Brawijaya disajikan pada Tabel 2.1. Persentase selengkapnya ditunjukkan pada Gambar 2.3.



Gambar 2.5 Persentase sumber pembiayaan ketika studi di PSPPI - UB

BAB III MASA TRANSISI DUNIA KERJA

3.1 WAKTU TUNGGU ALUMNI MENDAPATKAN AKTIFITAS SETELAH LULUS

Secara umum, masa tunggu alumni terbilang singkat berdasarkan survey yang dilakukan pada lulusan 2022. Masa tunggu yang dimaksud disini adalah masa tunggu dari kelulusan untuk mendapatkan aktivitas setelah lulus. Aktivitas yang dimaksud adalah aktivitas untuk bekerja, melanjutkan studi atau berwiraswasta.



Gambar 3.1 Prosentase waktu alumni mencari pekerjaan pertama kali

Berdasarkan data dari responden lulusan 2022 pada Gambar 3.1 didapatkan informasi bahwa 100 % lulusan sudah beraktivitas/bekerja sebelum lulus.

3.2 JALUR UNTUK MENDAPATKAN PEKERJAAN

Responden tracer study menyatakan ada berbagai cara untuk melakukan upaya pencarian kerja dan aktivitas lainnya. Informasi lengkap jalur alumni untuk mendapatkan pekerjaan dapat dilihat pada Tabel 3.1 dan Gambar 3.2. Responden lulusan 2021 menyatakan bahwa mereka lebih banyak mencari info pekerjaan melalui iklan di koran/majalah, brosur.

Tabel 3.1 Jalur alumni untuk mendapatkan pekerjaan

No	Cara Mencari Pekerjaan	Jumlah
1	Melalui iklan di koran/majalah, brosur	0
2	Melamar ke perusahaan tanpa mengetahui lowongan yang ada	0
3	Pergi ke bursa/ pameran kerja	0
4	Mencari Lewat Internet/iklan online/milis	0
5	Dihubungi oleh perusahaan	0
6	Menghubungi kemenakertrans	0
7	Menghubungi agen tenaga kerja komersial/swasta	0
8	Memperoleh Informasi dari pusat/kantor pengembangan karir fakultas/universitas	0
9	Menghubungi kantor kemahasiswaan/hubungan alumni	0
10	Membangun jejaring (network) sejak masih kuliah	0
11	Melalui relasi (misalnya dosen, orang tua, saudara, teman, dll)	0
12	Membangun bisnis sendiri	1
13	Melalui penempatan kerja atau magang	0
14	Bekerja ditempat yang sama dengan tempat kerja semasa kuliah	1
15	Lainnya*	0

BAB IV AKTIVITAS ALUMNI SETELAH LULUS

4.1 AKTIVITAS UTAMA ALUMNI

Alumni yang menjadi responden dari Tracer Study 2023 menyampaikan memiliki aktivitas setelah lulus sesuai dengan apa yang mereka lakukan saat survey ini dilaksanakan. Aktivitas yang dimaksud adalah aktivitas untuk bekerja, melanjutkan studi atau berwiraswasta. Sesuai dengan data yang disampaikan pada Tabel 4.1 tentang masa tunggu aktivitas setelah lulus, maka jika dirinci masing-masing aktivitas yang dilakukan alumni maka dapat dijabarkan status aktivitas utama alumni yang dapat dilihat pada Tabel 4.1. 100% responden setelah menyelesaikan perkuliahannya mereka melanjutkan untuk bekerja di perusahaan sendiri maupun bekerja di suatu perusahaan.

Tabel 4.1 Status aktivitas utama alumni

No	Status Lulusan	Responden
1	Bekerja ke suatu perusahaan / tempat usaha (full time / part time)	1
2	Belum memungkinkan bekerja (menikah / wajib militer / mengurus keluarga)	0
3	Melanjutkan pendidikan	0
4	Tidak kerja tetapi sedang mencari kerja	0
5	Wiraswasta / menjalankan usaha sendiri	1
	Jumlah	2

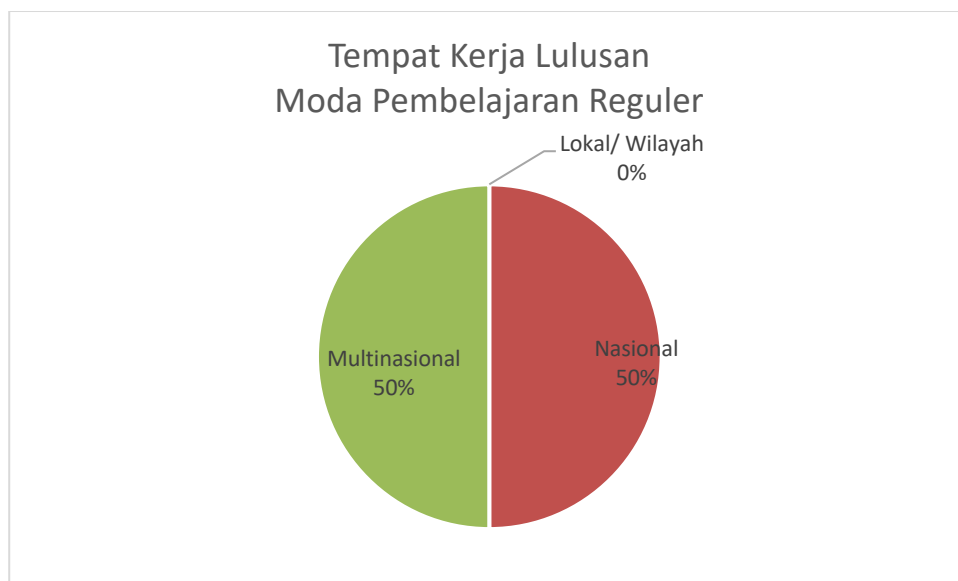
4.2 SEBARAN TEMPAT AKTIVITAS ALUMNI

Berdasarkan status utama alumni ketika survey ini dilaksanakan, para alumni memberikan informasi di mana mereka saat ini beraktivitas. Sebaran tempat alumni beraktivitas setelah lulus dapat dilihat pada Tabel 4.2. Seperti yang terlihat pada Tabel 4.2, ilayah Jawa Timur menjadi wilayah yang terpilih oleh seluruh responden untuk melanjutkan aktivitasnya setelah menyelesaikan perkuliahan di PSPPI FTUB.

Tabel 4.2 Sebaran tempat alumni beraktivitas utama

No	Provinsi	Responden (%)
1	Prov. Bali	0
2	Prov. Banten	0
3	Prov. D.K.I. Jakarta	0
4	Prov. Jawa Barat	0
5	Prov. Jawa Tengah	0

No	Provinsi	Responden (%)
6	Prov. Jawa Timur	2
7	Prov. D.I. Yogyakarta	0
8	Prov. Papua	0
9	Prov. Kepulauan Riau	0
10	Prov. Papua Barat	0
11	Prov. Sumatera Selatan	0
12	Prov. Sumatera Barat	0
13	Prov. Nusa Tenggara Barat	0
14	Prov. Nusa Tenggara Timur	0
15	Prov. Sulawesi Tenggara	0



Gambar 4.1 kategori tempat kerja lulusan

Kategori tempat kerja lulusan adalah cara untuk mengelompokkan atau mengklasifikasikan lulusan berdasarkan jenis tempat kerja atau sektor di mana mereka bekerja setelah menyelesaikan pendidikan mereka. Ini membantu dalam analisis dan pemahaman tentang bagaimana lulusan mengintegrasikan pengetahuan dan keterampilan mereka dalam berbagai bidang atau industri. Nasional/Wiraswasta berbadan hukum mendapatkan persentase 50%, dan 50% bekerja pada perusahaan multinasional. Dimana Alumni PSPPI FTUB bekerja PT. Paiton Operation and Maintenance Indonesia dan Direktur pada perusahaan CV. Spektrum Teknologi. Untuk menjaga nilai ini maka perlu dilakukan peningkatan kualitas terkait pembelajaran dan komunikasi dengan pihak perusahaan.

BAB V

PENUTUP

5.1 KESIMPULAN

Berdasarkan informasi yang didapatkan dari hasil pelaksanaan Tracer Study tahun 2023 untuk lulusan 2022 di lingkungan Universitas Brawijaya, didapatkan berbagai informasi dari lulusan yang menjadi responden. Nilai response rate dari pelaksanaan Tracer Study 2023 ini sebesar 100 % untuk lulusan reguler PSPPI FTUB tahun 2022 dengan jumlah responden sebesar 2 orang dari 2 lulusan. Hasil survey menunjukkan bahwa lulusan Profesi Insinyur berpartisipasi aktif dalam kegiatan survey Tracer Study ini. Para responden juga sudah banyak yang beraktivitas saat mereka mengisi kuisioner Tracer Study. Waktu tunggu yang dibutuhkan oleh para responden dalam mendapatkan aktivitas secara umum sudah sangat baik.

5.2 SARAN

Untuk pengembangan hasil survey yang lebih lengkap, maka diperlukan proses analisis dan visualisasi yang lebih mendetail dari setiap mata pertanyaan Tracer Study, sehingga diharapkan informasi yang dihasilkan menjadi lebih bermanfaat untuk seluruh pemangku kepentingan data Tracer Study di lingkungan Universitas Brawijaya.

